



**LUXHOLM**<sup>®</sup>  
Treppen & Geländer

› **EUROPAWEIT**  
**BERATUNG**  
**AUFMASS**  
**MONTAGE**  
**0800 / 123 525 5**

**NEU**

**LADEN SIE SICH JETZT DIE NEUE APPLIKATION  
VON LUXHOLM AUS DEM APP STORE!**

Auf Sie warten spannende Anwendungen und hilfreiche  
Informationen zu unseren Produkten unter:

[www.luxholm-app.de](http://www.luxholm-app.de)

**APP**

**iPHONE**

**&iPAD**

# Inhalt

- › 04 Wangentreppen Amrum I und II
- › 05 Wangentreppen Amrum III und IV
- › 06 Wangentreppen mit aufgesetztem Edelstahlhandlauf
- › 07 Wangentreppen und Holmtreppen
- › 08 Bolzentreppen
- › 09 Designtreppen
- › 10 Mittelholmtreppen Mini 180
- › 12 Mittelholm Raumpartreppen
- › 14 Mittelholm Haupttreppen
- › 15 Spindel Haupttreppen / Stahlwangentreppen
- › 16 Spindel Raumpartreppen
- › 17 Außentreppen / Treppenrenovierung
- › 18 Holzarten / Stufeneinlagen
- › 19 Geländerpfosten / Geländerstäbe

## Das Unternehmen

Die Marke LUXHOLM ist seit über 25 Jahren in Deutschland und Europa als Treppen- und Geländerhersteller bekannt. Das breite und tiefe Treppen- und Geländer-Programm lässt viele Lösungsmöglichkeiten für Neubau, Ausbau und Umbau zu.

Wir produzieren in Deutschland unter Verwendung von hochwertigen Rohstoffen. Motivierte Mitarbeiter und leistungsfähige Werkzeugmaschinen, die unter sachkundiger Bedienung handwerklich anspruchsvolle Produkte fertigen.



”

*Unsere Produkte unterliegen einer ständigen Kontrolle. Wir verwenden nur die hochwertigsten Rohstoffe und legen Wert auf eine nachhaltige Produktion unserer Treppen und Geländer.“*

**Service:** Informieren Sie sich bei uns über die kostengünstige Stufenüberarbeitung beschädigter Amrum Massivholzstufen

## WANGEN TREPPEN AMRUM I AMRUM II



**Amrum II**  
schlicht weiße Wangen und Pfosten kombiniert mit Stufen und Handlauf aus gebeizter Buche, Geländerstäbe in Wange und Handlauf eingebohr



**Amrum III**

Harmonische Wangentreppe in keilgezinkter gedämpfter Buche. Wirkt hell und freundlich.



**Amrum I**

Massivholztreppe, weiß vorversiegelt, Stufen Buche natur versiegelt, Stufen auf Spezialhaltern gelagert und verspannt, daher einfacher Stufenaustausch bei allen Amrum-Treppen möglich.



**Amrum I**

Klassische Massivholztreppe in Kernbuche passend zu jedem Einrichtungsstil, vor allem zu rustikalen Laminatfußböden.



### Amrum III

Geländer Stratos, mitlaufende Edelstahlstäbe, Wangen gebeizt Stufen und Handlauf Buche versiegelt



### Amrum IV

Geländer mit durch den Pfosten laufende Edelstahlstäbe Handlauf Buche oder Edelstahl, Wandbeleuchtung bauseits, jedoch auch in der Wange integrierbar



## WANGEN TREPPEN AMRUM III AMRUM IV



### Amrum III

Stufenflächig gefräste Wangen geben dieser Treppe ein völlig eigenes Erscheinungsbild. Die Treppe wirkt breit und einladend.

# WANGEN TREPPEN MIT AUFGE SETZTEM EDEL STAHL HAND LAUF




## Detail

Antrittsposten und Handlauf,  
Geländervariante Münster



## Etwas Besonderes

Die Wirkung dieser Treppe wird durch den aufgesetzten Edelstahlhandlauf besonders betont. Mit den Edelstahl-Geländerstäben wird die Kombination von Holz und Stahl weitergeführt.



## Eingestimmte Massivholztreppe

mit Geländer Münster, aufgesetzter  
Edelstahlhandlauf, passend gebogen  
zum Geländerunterteil



### Wangentreppe eingestemmt

mit Wangen- und Handlauf-Krümmung, sowie Setzstufen




### Holmtreppe

beidseitig aufgesattelte Stufen,  
Geländer in die Stufen eingehohlet



### Wangen-/Holmtreppe eingestemmt/aufgesattelt

# WANGEN TREPPEN / HOLM TREPPEN



### Wangentreppe eingestemmt

mit Setzstufen.

Ein Klassiker aus unserem Treppenprogramm, Wange- und Handlaufkrümmung geben der Treppe den richtigen „Dreh“. Die Holzart der Stufen wird im Handlauf fortgesetzt.

# BOLZEN TREPPEN



## Bolzentreppe

Handlauftragend und wandverbolzt  
Scheinbar schwerelos verläuft diese  
Treppe an der Wand entlang. Geländer-  
pfosten und Handlauf tragen die Kon-  
struktion bei der die Stufen wandseitig  
durch Bolzen gehalten werden.



## Bolzentreppe

Handlauftragende Bolzentreppe. Stufenlagerung wandseitig durch massive Holzwange.



## Bolzentreppe

mit Wandwange in Buche gebeizt. Verbindungsbolzen und Geländer-  
stäbe in Edelstahl. Ausführung auch mit Holzstäben möglich.



## Bolzentreppe

mit Wandwange  
Eine zeitlos schöne Treppenkonstruktion  
in heller Buche. Besonders filigran zur  
Raumseite durch die Bolzenverbindung.



### Geländer Planus

Dieses Geländer passt hervorragend zu allen Amrum- und eingestemmten Treppen.



### Designertreppe Berlin

Treppenwangen aus Schichtstoff anthrazit lackiert. Geländerstäbe in Edelstahl. Pfosten, Stufen und Handlauf in Buche oberflächenfertig. Auch hier ist ein einfacher Stufenaustausch möglich.



Treppen Berlin auch mit sehr vielen Edelstahl-Geländervarianten lieferbar

# DESIGN TREPPEN



### Geländer Planus

Edelstahl, Duplexpfosten, mitlaufende Stäbe, Befestigung auf der Wange, Systemhandlauf Buche lackiert.

Elemente aus Guss,  
kein Aluminium

## MITTEL HOLM TREPPEN MINI 180



### Geländer Saturn

senkrechte Edelstahlstäbe, durchlaufendem Vollholzhandlauf, Stäbe auch in sehr vielen RAL-Farbtönen lieferbar



### Modell Mini 180

Weder Wand- noch Bodenstützen sind bei der filigranen Konstruktion der Mittelholme notwendig. Auf Wunsch erhalten Sie die Treppe auch mit Beleuchtung aus dem Mittelholm. Die Mini 180 ist auch in 1/2 gewendetem Verlauf erhältlich. Aufgrund der hochwertigen Gussteile überlebt diese Treppe Generationen.



### Geländer Olympus

mitlaufende Edelstahlstäbe Zweireihig, durchlaufendem Edelstahlhandlauf und Vollholzpfosten



Massivholzstufen erhalten Sie in vielen verschiedenen Holzarten und Oberflächen, wie lackiert, geölt oder gebeizt und lackiert.



#### Geländer Sirius

mitlaufende Edelstahlstäbe im Pfosten, wahlweise mit Holz- oder Edelstahlhandlauf



#### Geländer Regulus

mitlaufende Edelstahlstäbe, wahlweise mit Holz- oder Edelstahlhandlauf und Stahlpfosten

## MITTEL HOLM TREPPEN MINI 180

# MITTEL HOLM RAUM SPAR TREPPEN



## Modell Kurzholm

Geschweifte Stufenform mit Geländer **Antares**, senkrechte Stäbe und durchgehender Holzhandlauf



## Modell Samba

geradläufige Stufenform. Raumspartreppe zum Dachgeschoss, extrem kurzer Lauf, Mindestlukengröße 110 x 60 cm. Massive Spezialgußteile sorgen für einen dauerhaften sicheren Stand der Konstruktion, keine Zwischenabstützung notwendig, sehr lange Lebensdauer.



## Bügelgeländer

mit Patent T-Verbinder oder Kugelverbinder erhältlich (siehe Seite 14)



### Modell Kurzholm

Raumspartreppe mit Podest, in der Wendlung, Stufen in Buche gebeizt und versiegelt



### Geländer Polaris

Edelstahlpfosten, mitlaufende Edelstahlstäbe, Handlauf wahlweise mit Holz oder Edelstahl



### Geländer Astonia

runde Holzpfosten, farblich passend zur Stufe, mitlaufende Edelstahlstäbe und Edelstahlhandlauf

**MITTEL  
HOLM  
/ RAUM  
SPAR  
TREPPEN**

# MITTEL HOLM HAUPT TREPPEN



## Bügelgeländer

Alternativ auch mit T-Verbindern erhältlich (siehe Seite 12)



## Freie Auswahl

Jede Treppenform ist mit dieser Konstruktion denkbar. Hier wurde die Treppe in einem halbrund gemauerten Treppenschacht verbaut. Die indirekte Beleuchtung betont den freitragenden Charakter. Das schlichte Geländer verstärkt die offene Wirkung zur Raumseite.




## Geländer Stratos Ein Highlight

Auch unsere Haupttreppen benötigen bis zu 16 Stg. keine Zwischenabstützung



### Stahlwangentreppe

mit Geländer Stratos und Holzhandlauf. Anthrazit lackierte Stahlwangen-Konstruktion mit hellen Ahornstufen. Viele andere Holzarten sind möglich.



## SPINDEL HAUPT TREPPEN / STAHL WANGEN TREPPEN



### Rondo Lux

In einer Raumecke wendet sich diese Spindeltrappe in das nächste Geschöß. Platzsparend und unauffällig. Ø 270 cm. Wahlweise mit Geländer Stratos oder Bügelgeländer. Mittelspindel auch in sehr vielen RAL-Farbtönen lieferbar.

# SPINDEL RAUM SPAR TREPPEN



## Sehr stabile Ausführung

Standfeste Gusselemente bis zu 3 Etagen übereinander verbaubar. Viele Holzarten als Stufenbelag möglich



## Geländer Helica III

senkrechte Edelstahlstäbe und Biegehandlauf



## Rondo-Mini

In einer Raumecke wendet sich diese Spindeltrappe in das nächste Geschöß. Platzsparend und unauffällig. Ø 110 cm – 150 cm. Wahlweise mit Geländer Helica oder Bügelgeländer.



## Geländer Helica II

mitlaufende Edelstahlstäbe und Edelstahlhandlauf, alternativ auch als Helica I mit Biegehandlauf und mitlaufenden Edelstahlstäben erhältlich



### Außenspindeltreppen

zinkstaubgrundiert und 2-fach pulverbeschichtet, Stufen verzinkt. Spindel und Geländer in vielen RAL - Farben lieferbar.



Die in die „Jahre“ gekommene Treppe

Gern senden wir Ihnen auch unsere ausführlichen Informationen zur Treppenrenovierung zu!



### Echtholz Renovierungsstufen

Aus „ALT“ mach „NEU“. Ohne große Umarbeiten wird aus der unansehnlichen Treppe ein Schmuckstück. Ob in heller Buche oder in anderen Holzarten immer Echtholzauflage mit Massivholzkante. Oberflächen fertig versiegelt

## AUSSEN TREPPEN / TREPPEN RENOVIERUNG



### Massivholz Außentreppen

aus wetterfest verleimter Fichte mit einer Holzgrundierung gegen Bläue- und Pilzbefall



# HOLZ ARTEN

Kernbuche



Buche



Kiefer



Birke



Ahorn



Eiche



Esche



Buche maron gebeizt



Akazie



Nussbaum



## Granit-Stufeneinlagen

Weitere Graniteinleger möglich.  
Informationen bei Ihrem Ver-  
kaufsberater.

# NEU

KOSTENLOSER BERATUNGS-  
UND AUFMASS-SERVICE UNTER  
0800 / 123 5255 › 24h



Typ 1      Typ 2      Typ 3      Typ 4      Typ 5      Typ 6      Typ 7      Typ 8      Typ 9      Typ 10

# GELÄNDER PFOSTEN

# GELÄNDER STÄBE



Typ 1 / 25mm      Typ 2      Typ 3      Typ 4      Typ 5      Typ 6      Typ 7      Typ 8      Edelstahlstab 20 mm



**LUXHOLM**<sup>®</sup>  
Treppen & Geländer



› KOSTENLOSER  
BERATUNGS- UND  
AUFMASS-SERVICE  
0800 / 123 525 5