

LUXHOLM[®]
Treppen & Geländer



› MASSIVHOLZ SPARTREPPEN



„Platzsparende Treppen aus massiven heimischen Hölzern. Standardlösungen für preisbewusste Bauherren die an die baulichen Anforderungen angepasst werden können, oder auf Maß gefertigte Treppen.“

NEU

**LADEN SIE SICH JETZT DIE NEUE APPLIKATION
VON LUXHOLM AUS DEM APP STORE!**

Auf Sie warten spannende Anwendungen und hilfreiche
Informationen zu unseren Produkten unter:

www.luxholm-app.de

APP

iPHONE

&iPAD



”

Unsere Produkte unterliegen einer ständigen Kontrolle. Wir verwenden nur die hochwertigsten Rohstoffe und legen Wert auf eine nachhaltige Produktion unserer Treppen und Geländer.“

Wir über uns

Die Marke LUXHOLM ist seit über 25 Jahren in Deutschland und Europa als Treppen- und Geländerhersteller bekannt. Das breite und tiefe Treppen- und Geländer-Programm lässt viele Lösungsmöglichkeiten für Neubau, Ausbau und Umbau Vorhaben zu.

Wir produzieren in Deutschland unter Verwendung von hochwertigen Rohstoffen. Motivierte Mitarbeiter und leistungsfähige Werkzeugmaschinen, die unter sachkundiger Bedienung handwerklich anspruchsvolle Produkte fertigen.



Treppenmodell "Solling" Geländermodell "Klaros"

Spartreppe, 1/4 gewandelt (**rechts oder links**) am Antritt

- › Massivholz Buche 27 mm natur versiegelt
- › Stufen eingestemmt
- › Geländer Modell "Klaros" mit zu verschraubendem An- und Austrittspfosten, 2 mitlaufenden 20 mm Edelstahlrohren und Buche Handlauf
- › Geländer nur innenseitig montierbar
- › weiterführendes Absturzgeländer für die Deckenöffnung lieferbar
- › einfache Selbstmontage
- › ausgestellt gerundete Stufenvorderkante

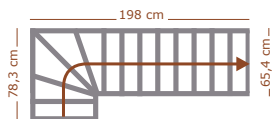
Bei Änderungen der Treppenlänge werden die Stufenvorderkanten immer gerade ausgeführt!

Hinweis:

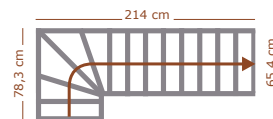
Bitte übertragen Sie die Preise in den Bestellschein auf Seite 19!

Grundrisse

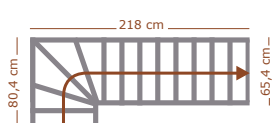
Solling 13 Stg. / Auftritt 16



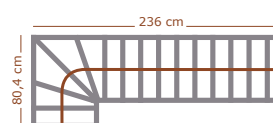
Solling 14 Stg. / Auftritt 16



Solling 13 Stg. / Auftritt 18



Solling 14 Stg. / Auftritt 18



Treppenbreite inkl. Geländer 69,4 cm

Mindestgröße Deckenöffnung

B = Breite Deckenöffnung (ca. 88 cm)

L = Länge Deckenöffnung

(wie Treppenlänge)



Detaillierte Beschreibung der Deckenöffnung siehe Seite 14.

Modell Solling ab sofort auch mit Setzstufen (geschlossen) lieferbar.

Wendlung am Austritt auf Anfrage.

Rechts und links gewandelt lieferbar.

Basismodell "Solling"	13 Stg.	14 Stg.
Oberfläche naturbelassen, Holzart Fichte, ohne Geländer, feststehende Geschosshöhen (13 Stg. = 280 cm, 14 Stg. = 295 cm)	599,-	679,-
Aufpreis Kernbuche keilgezinkt	149,-	159,-
Aufpreis Buche gedämpft keilgezinkt	181,-	192,-
Aufpreis Eiche keilgezinkt, Ahorn keilgezinkt	609,-	641,-
Aufpreis Versiegelung	149,-	149,-
Aufpreis gebeizt (Anthrazit oder Nussbaum inkl. Versiegelung nur bei Fichte und Buche gedämpft)	299,-	299,-
Sonderfarbtöne gegen Aufpreis möglich	91,-	91,-
gilt für alle Bauteile (Treppe, Brüstung und Deckenrandverkleidung)		
zzgl. auf den Aufpreis gebeizt		
Setzstufen (Trittstufen dann nicht gerundet)	417,-	439,-
Nach individueller Geschosshöhe gefertigt	202,-	202,-
Individuelle Treppenlängen (max. +/- 10 cm)	266,-	266,-
Aufpreis Geländer Modell Klaros	181,-	192,-
Aufpreis Geländer Modell Parlo I	126,-	137,-
Aufpreis Geländer Modell Parlo II	170,-	181,-
Aufpreis Geländer Modell Saafir	255,-	266,-
Aufpreis Geländer Modell Stilo	181,-	192,-
Aufpreis Geländer Modell Atrium	309,-	320,-
Aufpreis Geländer Modell Turex I	234,-	245,-
Aufpreis Geländer Modell Turex II	309,-	320,-
Aufpreis Geländer Modell Pallux	299,-	309,-
Aufpreis Geländer Modell Nautilus I	192,-	202,-
Aufpreis Geländer Modell Nautilus II	245,-	256,-
Brüstungsgeländer lfdm. (Baugleich Geländermodell)	149,-	149,-
Verantwortliches Aufmaß durch einen LUX-HOLM-Techniker an der Baustelle	95,-	95,-
Deckenrandverkleidung lfdm. inkl. Deckleisten 30 cm breit		
Deckenrandverkleidung in Fichte / Kernbuche	79,-	79,-
Deckenrandverkleidung in Buche gedämpft	89,-	89,-



Treppenmodell "Deister" Geländermodell "Safir"

Spartreppe, geradläufig

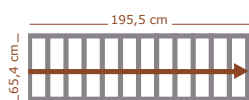
- › Massivholz Fichte 27 mm natur versiegelt
- › Stufen und Setzstufen eingestemmt, Buche natur versiegelt
- › Geländer Modell "Safir" mit zu verschraubendem An- und Austrittspfosten, 2 mitlaufenden 10 mm starken Edelstahlstäben inkl. Abstandshaltern und Fichte Handlauf
- › Geländer rechts oder links montierbar
- › weiterführendes Absturzgeländer für die Deckenöffnung lieferbar
- › einfache Selbstmontage
- › ausgestellt gerundete Stufenvorderkante

Hinweis:

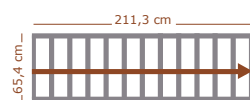
Bitte übertragen Sie die Preise in den Bestellschein

Grundrisse

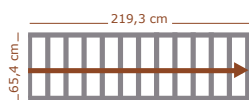
Deister 13 Stg. / Auftritt 16



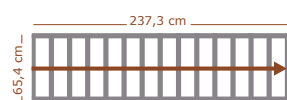
Deister 14 Stg. / Auftritt 16



Deister 13 Stg. / Auftritt 18



Deister 14 Stg. / Auftritt 18



Treppenbreite inkl. Geländer 69,4 cm

Mindestgröße Deckenöffnung

B = Breite Deckenöffnung (ca. 74 cm)

L = Länge Deckenöffnung

(Treppenlänge abzüglich ca. 20 cm)



Beispiel: Treppenlänge 195,5 - 20 cm = 175,5cm

Detaillierte Beschreibung der Deckenöffnung siehe Seite 14.

Modell Deister ab sofort auch mit Setzstufen (geschlossen) lieferbar.

Basismodell "Deister"

13 Stg. 14 Stg.

Oberfläche naturbelassen, Holzart Fichte ohne Geländer, feststehende Geschosshöhen (13 Stg. = 280 cm, 14 Stg. = 295 cm)	499,-	549,-
Aufpreis Kernbuche keilgezinkt	149,-	159,-
Aufpreis Buche gedämpft keilgezinkt	181,-	192,-
Aufpreis Eiche keilgezinkt, Ahorn keilgezinkt	609,-	641,-
Aufpreis Versiegelung	149,-	149,-
Aufpreis gebeizt (Anthrazit oder Nussbaum inkl. Versiegelung nur bei Fichte und Buche gedämpft)	299,-	299,-
Sonderfarbtöne gegen Aufpreis möglich	91,-	91,-
gilt für alle Bauteile (Treppe, Brüstung und Deckenrandverkleidung) zzgl. auf den Aufpreis gebeizt		
Setzstufen (Trittstufen dann nicht gerundet)	342,-	364,-
Nach individueller Geschosshöhe gefertigt	202,-	202,-
Individuelle Treppenlängen (max. +/- 10 cm)	266,-	266,-
Aufpreis Geländer Modell Klaros	181,-	192,-
Aufpreis Geländer Modell Nautic	277,-	288,-
Aufpreis Geländer Modell Parlo I	126,-	137,-
Aufpreis Geländer Modell Parlo II	170,-	181,-
Aufpreis Geländer Modell Safir	255,-	266,-
Aufpreis Geländer Modell Stilo	181,-	192,-
Aufpreis Geländer Modell Atrium	309,-	320,-
Aufpreis Geländer Modell Turex I	234,-	245,-
Aufpreis Geländer Modell Turex II	309,-	320,-
Aufpreis Geländer Modell Pallux	299,-	309,-
Aufpreis Geländer Modell Nautilus I	192,-	202,-
Aufpreis Geländer Modell Nautilus II	245,-	256,-
Brüstungsgeländer lfdm. (Baugleich Geländermodell)	149,-	149,-
Verantwortliches Aufmaß durch einen LUXHOLM-Techniker an der Baustelle	95,-	95,-
Deckenrandverkleidung lfdm. inkl. Deckleisten 30 cm breit		
Deckenrandverkleidung in Fichte / Kernbuche	79,-	79,-
Deckenrandverkleidung in Buche gedämpft	89,-	89,-



Treppenmodell "Rhön" Geländermodell "Stilo"

Spartreppe, geradläufig

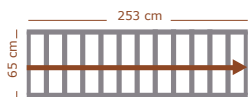
- › Massivholz Buche 27 mm natur versiegelt
- › Stufen einstellbar verschraubt, dadurch exakt an die Geschosshöhe anzupassen
- › Geländer Modell "Stilo" mit zu verschraubendem An- und Austrittspfosten und vorgeschraubten Füllstäben oder mitlaufendem Füllbrett (preisgleich)
- › Geländer rechts oder links montierbar
- › weiterführendes Absturzgeländer für die Deckenöffnung lieferbar

Die in Spezial-Lagern geführten Stufen sind durch Unterleistung dem Neigungswinkel der Treppe angepasst. Dadurch verfügt die "Rhön" immer über eine gleiche Stufenhöhe.

Hinweis:

Bitte übertragen Sie die Preise in den Bestellschein auf Seite 19!

Grundrissbeispiel



Treppenbreite inkl. Geländer 69 cm

Bei einer Geschosshöhe von 280 cm beträgt die Ausladung bei 14 Steigung / 13 Stufen 253 cm. Verändert sich die Geschosshöhe, so verändert sich auch die Ausladung.

Mindestgröße Deckenöffnung

B = Breite Deckenöffnung (ca. 73 cm)

L = Länge Deckenöffnung

(Treppenlänge abzüglich ca. 20 cm)



Beispiel: Treppenlänge 197 - 20 cm = 177 cm

Detaillierte Beschreibung der Deckenöffnung siehe Seite 14.



Stufen-Auflager

Basismodell "Rhön"

13 Stg. 14 Stg.

Oberfläche naturbelassen, Holzart Fichte ohne Geländer, Geschosshöhen zwischen 198 cm bis 322 cm frei einstellbar	549,-	599,-
Aufpreis Kernbuche keilgezinkt	149,-	159,-
Aufpreis Buche gedämpft keilgezinkt	181,-	192,-
Aufpreis Eiche keilgezinkt, Ahorn keilgezinkt	609,-	641,-
Aufpreis Versiegelung	149,-	149,-
Aufpreis gebeizt (Anthrazit oder Nussbaum inkl. Versiegelung nur bei Fichte und Buche gedämpft)	299,-	299,-
Sonderfarbtöne gegen Aufpreis möglich	91,-	91,-
gilt für alle Bauteile (Treppe, Brüstung und Deckenrandverkleidung)		
zzgl. auf den Aufpreis gebeizt		
Aufpreis Geländer Modell Klaros	170,-	170,-
Aufpreis Geländer Modell Nautic	277,-	288,-
Aufpreis Geländer Modell Parlo I	126,-	126,-
Aufpreis Geländer Modell Parlo II	170,-	170,-
Aufpreis Geländer Modell Safir	244,-	244,-
Aufpreis Geländer Modell Stilo	181,-	192,-
Brüstungsgeländer lfdm. (Baugleich Geländermodell)	149,-	149,-
Verantwortliches Aufmaß durch einen LUXHOLM-Techniker an der Baustelle	95,-	95,-
Deckenrandverkleidung lfdm.		
inkl. Deckleisten 30 cm breit		
Deckenrandverkleidung in Fichte / Kernbuche	79,-	79,-
Deckenrandverkleidung in Buche gedämpft	89,-	89,-



Treppenmodell "Spessart" Geländermodell "Parlo I"

Raumspartrepppe geradläufig

- › Massivholz Buche 27 mm natur versiegelt
- › Stufen eingestemmt
- › Geländer Modell "Parlo I" mit zu verschraubtem An- und Austrittspfosten
- › Geländer rechts oder links montierbar
- › weiterführendes Absturzgeländer für die Deckenöffnung lieferbar
- › einfache Selbstmontage

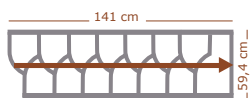
Durch die versetzte Anordnung der Stufen, ist dieses Treppenmodell "Spessart" besonders platzsparend.

Hinweis:

Bitte im Bestellschein unbedingt die Geländerseite angeben!

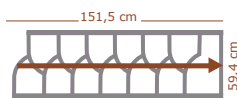
Grundrisse

Spessart 13 Stg. / Auftritt 10



Treppenbreite inkl. Geländer 63,4 cm

Spessart 14 Stg. / Auftritt 10



Mindestgröße Deckenöffnung

B = Breite Deckenöffnung (ca. 68 cm)

L = Länge Deckenöffnung

(wie Treppenlänge)



Detaillierte Beschreibung der Deckenöffnung siehe Seite 14.

Basismodell "Spessart"

13 Stg. 14 Stg.

Oberfläche naturbelassen, Holzart Fichte, ohne Geländer, feststehende Geschosshöhen (13 Stg. = 280 cm, 14 Stg. = 295 cm)	559,-	599,-
Aufpreis Kernbuche keilgezinkt	138,-	149,-
Aufpreis Buche gedämpft keilgezinkt	170,-	181,-
Aufpreis Eiche keilgezinkt, Ahorn keilgezinkt	577,-	609,-
Aufpreis Versiegelung	149,-	149,-
Aufpreis gebeizt (Anthrazit oder Nussbaum inkl. Versiegelung nur bei Fichte und Buche gedämpft)	299,-	299,-
Sonderfarbtöne gegen Aufpreis möglich	91,-	91,-
gilt für alle Bauteile (Treppe, Brüstung und Deckenrandverkleidung) zzgl. auf den Aufpreis gebeizt		
Nach individueller Geschosshöhe gefertigt	202,-	202,-
Aufpreis Geländer Modell Klaros	181,-	192,-
Aufpreis Geländer Modell Parlo I	126,-	137,-
Aufpreis Geländer Modell Parlo II	170,-	181,-
Aufpreis Geländer Modell Stilo	181,-	192,-
Aufpreis Geländer Modell Turex I	234,-	245,-
Brüstungsgeländer lfdm. (Baugleich Geländermodell)	149,-	149,-
Verantwortliches Aufmaß durch einen LUXHOLM-Techniker an der Baustelle	95,-	95,-
Deckenrandverkleidung lfdm. inkl. Deckleisten 30 cm breit		
Deckenrandverkleidung in Fichte / Kernbuche	79,-	79,-
Deckenrandverkleidung in Buche gedämpft	89,-	89,-



Treppenmodell "Deister gebeizt" Geländermodell "Nautic"

Spartreppe, geradläufig

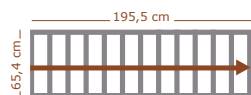
- › Massivholz Fichte 27 mm Nussbaum gebeizt versiegelt
- › Stufen eingestemmt
- › Geländer Modell "Nautic" mit dunkel gebeiztem Pfosten, gebeiztem Rundhandlauf und 2 mitlaufenden 20 mm Edelstahlrohren
- › Geländer rechts oder links montierbar
- › weiterführendes Absturzgeländer für die Deckenöffnung lieferbar
- › einfache Selbstmontage
- › ausgestellt gerundete Stufenvorderkante

Hinweis:

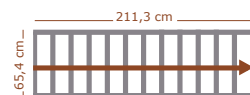
Bitte übertragen Sie die Preise in den Bestellschein auf Seite 19!

Grundrisse

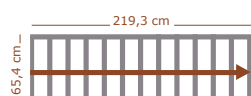
Deister 13 Stg. / Auftritt 16



Deister 14 Stg. / Auftritt 16



Deister 13 Stg. / Auftritt 18



Deister 14 Stg. / Auftritt 18



Treppenbreite inkl. Geländer 69,4 cm

Mindestgröße Deckenöffnung

B = Breite Deckenöffnung (ca. 74 cm)

L = Länge Deckenöffnung

(Treppenlänge abzüglich ca. 20 cm)



Beispiel: Treppenlänge 195,5 - 20 cm = 175,5cm

Detaillierte Beschreibung der Deckenöffnung siehe Seite 14.

Modell Deister ab sofort auch mit Setzstufen (geschlossen) lieferbar.

Basismodell "Deister"	13 Stg.	14 Stg.
Oberfläche naturbelassen, Holzart Fichte ohne Geländer, feststehende Geschosshöhen (13 Stg. = 280 cm, 14 Stg. = 295 cm)	499,-	549,-
Aufpreis Kernbuche keilgezinkt	149,-	159,-
Aufpreis Buche gedämpft keilgezinkt	181,-	192,-
Aufpreis Eiche keilgezinkt, Ahorn keilgezinkt	609,-	641,-
Aufpreis Versiegelung	149,-	149,-
Aufpreis gebeizt (Anthrazit oder Nussbaum inkl. Versiegelung nur bei Fichte und Buche gedämpft)	299,-	299,-
Sonderfarbtöne gegen Aufpreis möglich	91,-	91,-
gilt für alle Bauteile (Treppe, Brüstung und Deckenrandverkleidung)		
zzgl. auf den Aufpreis gebeizt		
Setzstufen (Trittstufen dann nicht gerundet)	342,-	364,-
Nach individueller Geschosshöhe gefertigt	202,-	202,-
Individuelle Treppenlängen (max. +/- 10 cm)	266,-	266,-
Aufpreis Geländer Modell Klaros	181,-	192,-
Aufpreis Geländer Modell Nautic	277,-	288,-
Aufpreis Geländer Modell Parlo I	126,-	137,-
Aufpreis Geländer Modell Parlo II	170,-	181,-
Aufpreis Geländer Modell Safrir	255,-	266,-
Aufpreis Geländer Modell Stilo	181,-	192,-
Aufpreis Geländer Modell Atrium	309,-	320,-
Aufpreis Geländer Modell Turex I	234,-	245,-
Aufpreis Geländer Modell Turex II	309,-	320,-
Aufpreis Geländer Modell Pallux	299,-	309,-
Aufpreis Geländer Modell Nautilus I	192,-	202,-
Aufpreis Geländer Modell Nautilus II	245,-	256,-
Brüstungsgeländer lfdm. (Baugleich Geländermodell)	149,-	149,-
Verantwortliches Aufmaß durch einen LUXHOLM-Techniker an der Baustelle	95,-	95,-
Deckenrandverkleidung lfdm. inkl. Deckleisten 30 cm breit		
Deckenrandverkleidung in Fichte / Kernbuche	79,-	79,-
Deckenrandverkleidung in Buche gedämpft	89,-	89,-



Treppenmodell "Dresden" Geländermodell "Nautilus II"

Spartreppe, geradläufig

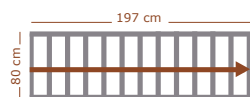
- › Massivholz Kernbuche 32 mm natur versiegelt
- › Stufen eingestemmt
- › Geländer Modell "Nautilus I" oder II" mit
zu verschraubendem An- und Austrittspfosten,
2 mitlaufenden Edelstahl-Flachkantstäben
- › Geländer rechts oder links montierbar
- › weiterführendes Absturzgeländer für die
Deckenöffnung lieferbar
- › einfache Selbstmontage
- › gerade Stufenvorderkante

Hinweis:

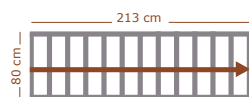
Bitte übertragen Sie die Preise in den Bestellschein
auf Seite 19!

Grundrisse

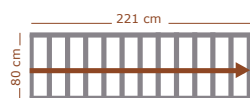
Dresden 13 Stg. / Auftritt 16



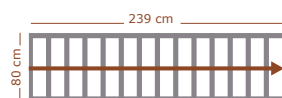
Dresden 14 Stg. / Auftritt 16



Dresden 13 Stg. / Auftritt 18



Dresden 14 Stg. / Auftritt 18



Stufenvorderkante gerade (keine Bogenform wie Abb.) Treppenbreite inkl. Geländer 84 cm

Mindestgröße Deckenöffnung

B = Breite Deckenöffnung (ca. 88 cm)

L = Länge Deckenöffnung

(Treppenlänge abzüglich ca. 20 cm)



Beispiel: Treppenlänge 197 - 20 cm = 177 cm

Detaillierte Beschreibung der Deckenöffnung siehe Seite 14.

Modell Dresden ab sofort auch mit Setzstufen (geschlossen) lieferbar.

Basismodell "Dresden"

13 Stg. 14 Stg.

Oberfläche naturbelassen, Holzart Fichte, ohne Geländer, feststehende Geschosshöhen (13 Stg. = 280 cm, 14 Stg. = 295 cm)	639,-	709,-
Aufpreis Kernbuche keilgezinkt	170,-	181,-
Aufpreis Buche gedämpft keilgezinkt	202,-	213,-
Aufpreis Versiegelung	159,-	159,-
Aufpreis gebeizt (Anthrazit oder Nussbaum inkl. Versiegelung nur bei Fichte und Buche gedämpft)	309,-	309,-
Sonderfarbtöne gegen Aufpreis möglich	102,-	102,-
gilt für alle Bauteile (Treppe, Brüstung und Deckenrandverkleidung) zzgl. auf den Aufpreis gebeizt		
Setzstufen	342,-	364,-
Nach individueller Geschosshöhe gefertigt	202,-	202,-
Individuelle Treppenlängen (max. +/- 10 cm)	266,-	266,-
Aufpreis Geländer Modell Klaros	181,-	192,-
Aufpreis Geländer Modell Nautic	277,-	288,-
Aufpreis Geländer Modell Parlo I	126,-	137,-
Aufpreis Geländer Modell Parlo II	170,-	181,-
Aufpreis Geländer Modell Saafir	255,-	266,-
Aufpreis Geländer Modell Stilo	181,-	192,-
Aufpreis Geländer Modell Atrium	309,-	320,-
Aufpreis Geländer Modell Turex I	234,-	245,-
Aufpreis Geländer Modell Turex II	309,-	320,-
Aufpreis Geländer Modell Pallux	299,-	309,-
Aufpreis Geländer Modell Nautilus I	192,-	202,-
Aufpreis Geländer Modell Nautilus II	245,-	256,-
Brüstungsgeländer lfdm.	149,-	149,-
(Baugleich Geländermodell)		
Verantwortliches Aufmaß durch einen LUXHOLM-Techniker an der Baustelle	95,-	95,-
Deckenrandverkleidung lfdm.		
inkl. Deckleisten 30 cm breit		
Deckenrandverkleidung in Fichte / Kernbuche	79,-	79,-
Deckenrandverkleidung in Buche gedämpft	89,-	89,-



Treppenmodell „Dresden“ Geländermodell „Atrium“

Spartreppe, geradläufig

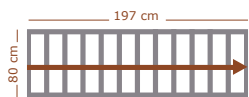
- › Massivholz Kernbuche 32 mm natur versiegelt
- › Stufen eingestemmt
- › Geländer Modell „Atrium“ mit Vierkantpfosten, Handlauf und eingebohrten 10 mm Edelstahlstäben
- › Geländer rechts oder links montierbar
- › weiterführendes Absturzgeländer für die Deckenöffnung lieferbar
- › einfache Selbstmontage
- › gerade Stufenvorderkante

Hinweis:

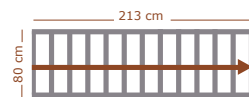
Bitte übertragen Sie die Preise in den Bestellschein auf Seite 19!

Grundrisse

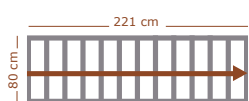
Dresden 13 Stg. / Auftritt 16



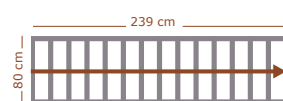
Dresden 14 Stg. / Auftritt 16



Dresden 13 Stg. / Auftritt 18



Dresden 14 Stg. / Auftritt 18



Stufenvorderkante gerade (keine Bogenform wie Abb.) **Treppenbreite inkl. Geländer 84 cm**

Mindestgröße Deckenöffnung

B = Breite Deckenöffnung (ca. 88 cm)

L = Länge Deckenöffnung

(Treppenlänge abzüglich ca. 20 cm)



Beispiel: Treppenlänge 197 - 20 cm = 177 cm

Detaillierte Beschreibung der Deckenöffnung siehe Seite 14.

Modell Dresden ab sofort auch mit Setzstufen (geschlossen) lieferbar.

Basismodell "Dresden"

13 Stg. 14 Stg.

Oberfläche naturbelassen, Holzart Fichte, ohne Geländer, feststehende Geschosshöhen (13 Stg. = 280 cm, 14 Stg. = 295 cm)	639,-	709,-
Aufpreis Kernbuche keilgezinkt	170,-	181,-
Aufpreis Buche gedämpft keilgezinkt	202,-	213,-
Aufpreis Versiegelung	159,-	159,-
Aufpreis gebeizt (Anthrazit oder Nussbaum inkl. Versiegelung nur bei Fichte und Buche gedämpft)	309,-	309,-
Sonderfarbtöne gegen Aufpreis möglich	102,-	102,-
<small>gilt für alle Bauteile (Treppe, Brüstung und Deckenrandverkleidung) zzgl. auf den Aufpreis gebeizt</small>		
Setzstufen	342,-	364,-
Nach individueller Geschosshöhe gefertigt	202,-	202,-
Individuelle Treppenlängen (max. +/- 10 cm)	266,-	266,-
Aufpreis Geländer Modell Klaros	181,-	192,-
Aufpreis Geländer Modell Nautic	277,-	288,-
Aufpreis Geländer Modell Parlo I	126,-	137,-
Aufpreis Geländer Modell Parlo II	170,-	181,-
Aufpreis Geländer Modell Safir	255,-	266,-
Aufpreis Geländer Modell Stilo	181,-	192,-
Aufpreis Geländer Modell Atrium	309,-	320,-
Aufpreis Geländer Modell Turex I	234,-	245,-
Aufpreis Geländer Modell Turex II	309,-	320,-
Aufpreis Geländer Modell Pallux	299,-	309,-
Aufpreis Geländer Modell Nautilus I	192,-	202,-
Aufpreis Geländer Modell Nautilus II	245,-	256,-
Brüstungsgeländer lfdm. (Baugleich Geländermodell)	149,-	149,-
Verantwortliches Aufmaß durch einen LUXHOLM-Techniker an der Baustelle	95,-	95,-
Deckenrandverkleidung lfdm. inkl. Deckleisten 30 cm breit		
Deckenrandverkleidung in Fichte / Kernbuche	79,-	79,-
Deckenrandverkleidung in Buche gedämpft	89,-	89,-



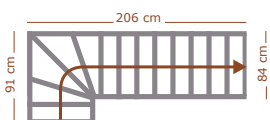
Treppenmodell "Leipzig" Geländermodell "Turex II"

Spartreppe, 1/4 gewendet (**rechts oder links**) am Antritt, mit Setzstufen

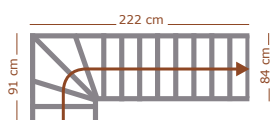
- › Massivholz Buche 32 mm gedämpft, Anthrazit gebeizt und versiegelt
- › Stufen und Setzstufen eingestemmt, Buche natur versiegelt
- › Geländer Modell "Turex I oder II" mit zu verschraubendem An- und Austrittspfosten, 10 mm Edelstahlstäbe
- › Geländer nur innenseitig montierbar
- › weiterführendes Absturzgeländer für die Deckenöffnung lieferbar
- › einfache Selbstmontage
- › gerade Stufenvorderkante

Grundrisse

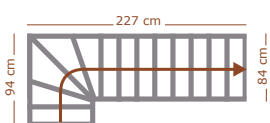
Leipzig 13 Stg. / Auftritt 16



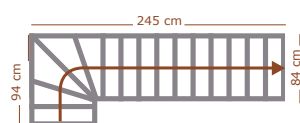
Leipzig 14 Stg. / Auftritt 16



Leipzig 13 Stg. / Auftritt 18



Leipzig 14 Stg. / Auftritt 18




Stufenvorderkante gerade (keine Bogenform wie Abb.) Treppenbreite inkl. Geländer 84 cm

Mindestgröße Deckenöffnung

B = Breite Deckenöffnung (ca. 88 cm)

L = Länge Deckenöffnung
(wie Treppenlänge)



Detaillierte Beschreibung der Deckenöffnung siehe Seite 14.

Modell Leipzig ab sofort auch mit Setzstufen (geschlossen) lieferbar.

Wendlung am Austritt auf Anfrage.

Rechts und links gewendet lieferbar.

Basismodell "Leipzig"

13 Stg. 14 Stg.

Oberfläche naturbelassen, Holzart Fichte, ohne Geländer, feststehende Geschosshöhen (13 Stg. = 280 cm, 14 Stg. = 295 cm)	849,-	929,-
Aufpreis Kernbuche keilgezinkt	170,-	181,-
Aufpreis Buche gedämpft keilgezinkt	202,-	213,-
Aufpreis Versiegelung	159,-	159,-
Aufpreis gebeizt (Anthrazit oder Nussbaum inkl. Versiegelung nur bei Fichte und Buche gedämpft)	309,-	309,-
Sonderfarbtöne gegen Aufpreis möglich	102,-	102,-
gilt für alle Bauteile (Treppe, Brüstung und Deckenrandverkleidung)		
zzgl. auf den Aufpreis gebeizt		
Setzstufen	417,-	439,-
Nach individueller Geschosshöhe gefertigt	202,-	202,-
Individuelle Treppenlängen (max. +/- 10 cm)	266,-	266,-
nur an langer Treppenseite möglich		
Aufpreis Geländer Modell Klaros	181,-	192,-
Aufpreis Geländer Modell Parlo I	126,-	137,-
Aufpreis Geländer Modell Parlo II	170,-	181,-
Aufpreis Geländer Modell Safir	255,-	266,-
Aufpreis Geländer Modell Stilo	181,-	192,-
Aufpreis Geländer Modell Atrium	309,-	320,-
Aufpreis Geländer Modell Turex I	234,-	245,-
Aufpreis Geländer Modell Turex II	309,-	320,-
Aufpreis Geländer Modell Pallux	299,-	309,-
Aufpreis Geländer Modell Nautilus I	192,-	202,-
Aufpreis Geländer Modell Nautilus II	245,-	256,-
Brüstungsgeländer lfdm.	149,-	149,-
(Baugleich Geländermodell)		
Verantwortliches Aufmaß durch einen LUXHOLM-Techniker an der Baustelle	95,-	95,-
Deckenrandverkleidung lfdm.		
inkl. Deckleisten 30 cm breit		
Deckenrandverkleidung in Fichte / Kernbuche	79,-	79,-
Deckenrandverkleidung in Buche gedämpft	89,-	89,-



Treppenmodell "Leipzig" Geländermodell "Pallux"

Spartreppe, 1/4 gewendet (**rechts oder links**) am Antritt

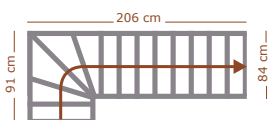
- › Massivholz Buche 32 mm gedämpft, Anthrazit gebeizt und versiegelt
- › Stufen eingestemmt, Buche natur versiegelt
- › Geländer Modell "Pallux" mit zuverschraubendem Edelstahl An- und Austrittspfosten, 2 mitlaufenden 10 mm Edelstahlstäben und gebeiztem Buche Handlauf
- › Geländer nur innenseitig montierbar
- › weiterführendes Absturzgeländer für die Deckenöffnung lieferbar
- › einfache Selbstmontage
- › gerade Stufenvorderkante

Hinweis:

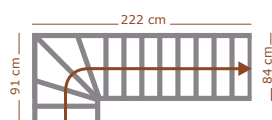
Bitte übertragen Sie die Preise in den Bestellschein auf Seite 19!

Grundrisse

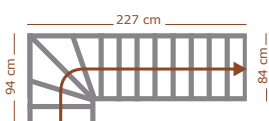
Leipzig 13 Stg. / Auftritt 16



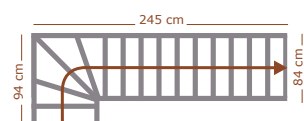
Leipzig 14 Stg. / Auftritt 16



Leipzig 13 Stg. / Auftritt 18



Leipzig 14 Stg. / Auftritt 18



Stufenvorderkante gerade (keine Bogenform wie Abb.) Treppenbreite inkl. Geländer 84 cm

Mindestgröße Deckenöffnung

B = Breite Deckenöffnung (ca. 88 cm)

L = Länge Deckenöffnung

(wie Treppenlänge)



Detaillierte Beschreibung der Deckenöffnung siehe Seite 14.

Modell Leipzig ab sofort auch mit Setzstufen (geschlossen) lieferbar.

Wendlung am Austritt auf Anfrage.

Rechts und links gewendet lieferbar.

Basismodell "Dresden"	13 Stg.	14 Stg.
Oberfläche naturbelassen, Holzart Fichte, ohne Geländer, feststehende Geschosshöhen (13 Stg. = 280 cm, 14 Stg. = 295 cm)	849,-	929,-
Aufpreis Kernbuche keilgezinkt	170,-	181,-
Aufpreis Buche gedämpft keilgezinkt	202,-	213,-
Aufpreis Versiegelung	159,-	159,-
Aufpreis gebeizt (Anthrazit oder Nussbaum inkl. Versiegelung nur bei Fichte und Buche gedämpft)	309,-	309,-
Sonderfarbtöne gegen Aufpreis möglich	102,-	102,-
gilt für alle Bauteile (Treppe, Brüstung und Deckenrandverkleidung)		
zzgl. auf den Aufpreis gebeizt		
Setzstufen	417,-	439,-
Nach individueller Geschosshöhe gefertigt	202,-	202,-
Individuelle Treppenlängen (max. +/- 10 cm)	266,-	266,-
Aufpreis Geländer Modell Klaros	181,-	192,-
Aufpreis Geländer Modell Parlo I	126,-	137,-
Aufpreis Geländer Modell Parlo II	170,-	181,-
Aufpreis Geländer Modell Safir	255,-	266,-
Aufpreis Geländer Modell Stilo	181,-	192,-
Aufpreis Geländer Modell Atrium	309,-	320,-
Aufpreis Geländer Modell Turex I	234,-	245,-
Aufpreis Geländer Modell Turex II	309,-	320,-
Aufpreis Geländer Modell Pallux	299,-	309,-
Aufpreis Geländer Modell Nautilus I	192,-	202,-
Aufpreis Geländer Modell Nautilus II	245,-	256,-
Brüstungsgeländer lfdm. (Baugleich Geländermodell)	149,-	149,-
Verantwortliches Aufmaß durch einen LUXHOLM-Techniker an der Baustelle	95,-	95,-
Deckenrandverkleidung lfdm. inkl. Deckleisten 30 cm breit		
Deckenrandverkleidung in Fichte / Kernbuche	79,-	79,-
Deckenrandverkleidung in Buche gedämpft	89,-	89,-

Klaros



Nautic



Parlo I



Parlo II



Safir



Stilo



Atrium



Turex I



Turex II



Pallux



Nautilus I



Nautilus II



GELÄNDER

HOLZ ARTEN

Fichte



Kernbuche



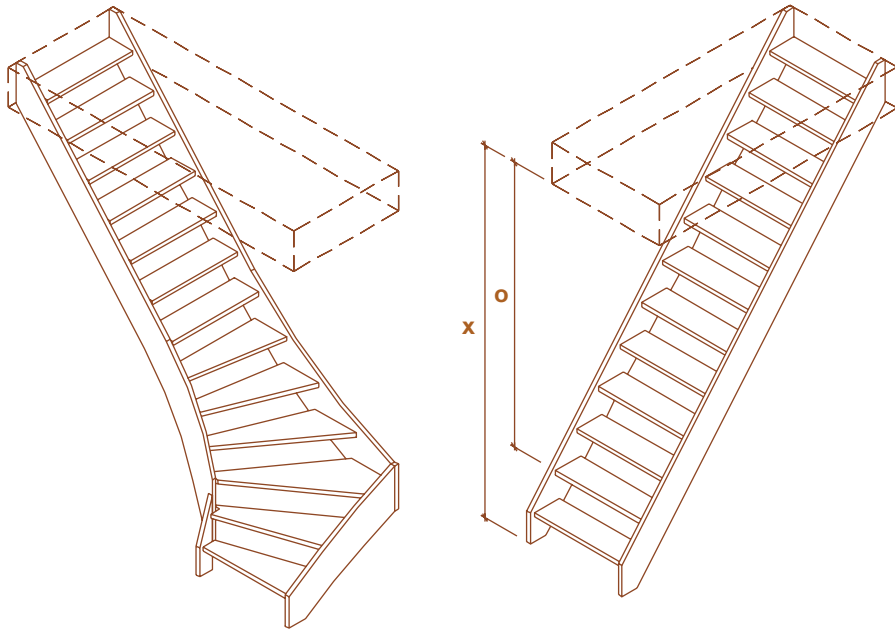
Buche



Eiche



Ahorn



Empfohlene Deckenöffnung für Spartreppen

x = Lichte Raumhöhe von Oberkante Fußboden bis Unterkante Decke

o = Kopffreiheit im Bereich der Deckenkante (siehe Stufe 2)

Geschosshöhe =
lichte Raumhöhe + Deckenstärke

Leipzig Solling Spessart

L = Treppenlänge
B = Treppenbreite ohne Geländer,
zzgl. ca. 10 cm

Deister Dresden Rhön*

L = Treppenlänge, abzüglich ca. 20 cm
B = Treppenbreite ohne Geländer,
zzgl. ca. 10 cm

Maße gelten für eine angenommene lichte Raumhöhe von ca. 248 cm und eine daraus resultierende Kopffreiheit von ca. 195 bis 200 cm. Bei einer lichten Raumhöhe unter 230 cm sollte die Länge der Deckenöffnung entsprechend der Treppenlänge ausgeführt werden.



Treppenmodell „Samba“ und „Kurzholm“ mit Bügelgeländer

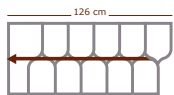
Platzsparende Wechseltritttreppe, die in jede Öffnung einer Bodeneinschubtreppe (ca. 120 x 60 cm) passt. Aber auch als Aufgang zu einer kleinen Galerie, ist diese Treppe einsetzbar. Höhen- und seitenverstellbare Elemente lassen viele Grundrisse zu.

- › Spezialguss-Tragkonstruktion, kein Aluminium oder Stahlblech, dadurch hohe Standfestigkeit und Lebensdauer
- › Stahlteile in grundierter oder lackierter Oberfläche (alle RAL-Töne) erhältlich
- › äußerst platzsparend
- › Stufen in verschiedenen Formen und Holzarten erhältlich.

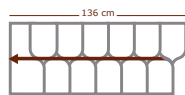
links: Geländer Antares
rechts: Bügelgeländer mit T-Verbinder

Grundrisse

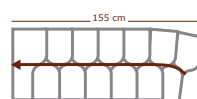
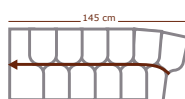
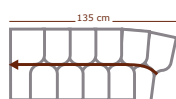
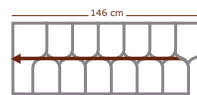
12 Stg.



13 Stg.



14 Stg.




Erforderliche Mindestdeckenöffnung:

Breite = 60 cm

Länge bei 12 Stg. = ca. 115 cm

Länge bei 13 Stg. = ca. 125 cm

Länge bei 14 Stg. = ca. 135 cm



Basismodell "Samba"

12. Stg. 13 Stg. 14 Stg.

Geschosshöhe (in cm)

234-276 253,5-299 273-322

Alle Stahlteile grundiert, Stufen in Kernbuche keilgezinkt, Oberfläche roh. Geländerabstand ca. 20 cm, wahlweise Patent-T-Verbinder oder Kugelverbinder aus glasfaserverstärktem

910,- 990,- 1.070,-

Kunststoff. Höhe frei einstellbar von 19,5 - 23 cm je Steigung. Empfohlene Steigungshöhe ca. 21 cm.

Aufpreis Kurzholm (Stufen geschweift)

52,- 52,- 52,-

Aufpreis Stahloberflächen in weiß RAL 9003 oder aluminium RAL 9006 lackiert

127,- 149,- 170,-

Aufpreis Stahloberflächen in RAL-Wunscharbe lackiert

202,- 224,- 245,-

Aufpreis Stufen in Buche gedämpft keilgezinkt, durchgehende Lamelle oder Multiplex

63,- 74,- 85,-

Aufpreis Stufen in Eiche Multiplex oder Kiefer Multiplex

161,- 171,- 182,-

Aufpreis Stufen in Eiche, Esche oder Ahorn keilgezinkt

268,- 289,- 310,-

Aufpreis Stufen versiegelt

43,- 48,- 54,-

Aufpreis Stufen gebeizt inkl. Versiegelung in Anthrazit oder Nussbaum

86,- 91,- 96,-

Aufpreis Geländerabstand ca. 10 cm, statt ca. 20 cm

118,- 128,- 139,-

Aufpreis Geländerabstand ca. 10 cm, statt ca. 20 cm

128,- 139,- 150,-

Aufpreis Geländer Antares

150,- 161,- 171,-

Aufpreis Geländer Regulus mit 2 Pfosten

289,- 300,- 310,-

Verantwortliches Aufmaß durch einen LUXHOLM-Techniker an der Baustelle

95,- 95,- 95,-

Brüstungsgeländer Stababstand ca. 20 cm, grundiert

147,- 147,- 147,-

Brüstungsgeländer Stababstand ca. 10 cm, grundiert

182,- 182,- 182,-

Brüstungsgeländer Stababstand ca. 20 cm, lackiert, wie Treppenstahlteile

163,- 163,- 163,-

Brüstungsgeländer Stababstand ca. 10 cm, lackiert, wie Treppenstahlteile

200,- 200,- 200,-



Treppenmodell „Mini 180“ mit Bügelgeländer rechts und links gewandelt möglich

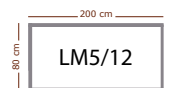
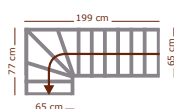
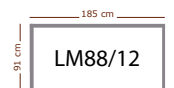
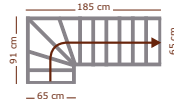
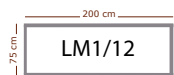
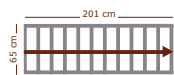
Platzsparende Nebentreppe. Kann sowohl als freistehende Treppe wie auch geradläufig oder gewandelt in einer Wohnecke eingebaut werden. Auch bei diesem Treppentyp sind viele Wendungen möglich. Aufgrund der sehr stabilen Gussteile, ist eine lange Lebensdauer der Treppe gewährleistet. Höhen- und seitenverstellbare Elemente lassen viele Grundrisse zu.

- › Spezialguss-Tragkonstruktion, kein Aluminium oder Stahlblech, dadurch hohe Standfestigkeit und Lebensdauer
- › Stahlteile in grundierter oder lackierter Oberfläche (alle RAL-Töne) erhältlich
- › äußerst platzsparend
- › Stufen in verschiedenen Formen und Holzarten erhältlich (freundlich lackiert oder in vielen Farben gebeizt)
- › Freitragende Konstruktion, keine Zwischenstütze notwendig
- › Bei gewandelten Treppen Geländer innenliegend

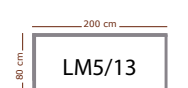
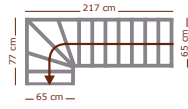
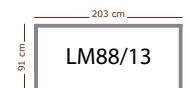
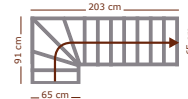
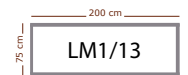
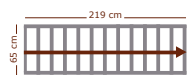
links: Geländer Regulus rechts: Bügelgeländer

Grundrisse / Mindestdeckenlochgrößen

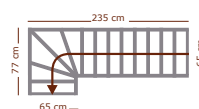
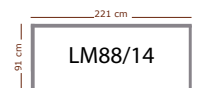
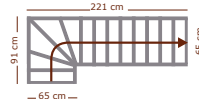
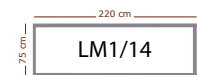
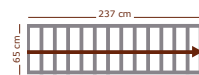
12 Stg.



13 Stg.



14 Stg.



Gewandelte Treppen rechts und links lieferbar.

Über 130 Standardvarianten zur Auswahl. Tragen Sie bitte die Bezeichnung der passenden Treppe in den Bestellschein ein.

Basismodell "Mini 180"

12. Stg. 13 Stg. 14 Stg.

Geschosshöhe (in cm)	228-276	247-299	266-322
Alle Stahlteile grundiert, Stufen in Kernbuche keilgezinkt, Oberfläche roh. Einseitiges Geländer, Geländerabstand ca. 18 cm, wahlweise Patent-T-Verbinder oder Kugelverbinder aus glasfaserverstärktem Kunststoff. Höhe frei einstellbar von 19 - 23 cm je Steigung. Empfohlene Steigungshöhe ca. 21 cm.	1.548,-	1.648,-	1.748,-
Aufpreis 1/4 gewandelt	138,-	138,-	138,-
Aufpreis 1/2 gewandelt	288,-	288,-	288,-
Aufpreis Stahloberflächen in weiß RAL 9003 oder aluminium RAL 9006 lackiert	299,-	320,-	341,-
Aufpreis Stahloberflächen in RAL-Wunscharbe lackiert	427,-	459,-	491,-
Aufpreis Stufen in Buche gedämpft keilgezinkt, durchgehende Lamelle oder Multiplex	95,-	117,-	127,-
Aufpreis Stufen in Eiche Multiplex oder Kiefer Multiplex	449,-	492,-	535,-
Aufpreis Stufen in Eiche, Esche oder Ahorn keilgezinkt	556,-	599,-	642,-
Aufpreis Stufen vorversiegelt	75,-	86,-	96,-
Aufpreis Stufen versiegelt	150,-	161,-	171,-
Aufpreis Stufen gebeizt inkl. Versiegelung in Anthrazit oder Nussbaum	167,-	180,-	193,-
Aufpreis Geländerabstand ca. 9 cm, statt ca. 18 cm	128,-	139,-	150,-
Aufpreis Geländer Antares	257,-	268,-	278,-
Aufpreis Geländer Regulus	428,-	449,-	471,-
Verantwortliches Aufmaß durch einen LUXHOLM-Techniker an der Baustelle	95,-	95,-	95,-
Brüstungsgeländer Stababstand ca. 20 cm, grundiert	147,-	147,-	147,-
Brüstungsgeländer Stababstand ca. 10 cm, grundiert	182,-	182,-	182,-
Brüstungsgeländer Stababstand ca. 20 cm, lackiert, wie Treppenstahlteile	163,-	163,-	163,-
Brüstungsgeländer Stababstand ca. 10 cm, lackiert, wie Treppenstahlteile	200,-	200,-	200,-



Treppenmodell „Rondo Mini“ mit Bügelgeländer rechts und links gewandelt möglich

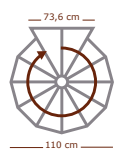
Platzsparende Nebentreppe, ideal für den Dachausbau oder als Treppe zur Galerie. Bei diesem System kann auf das übliche Geschosshöhe Spindelrohr verzichtet werden. Da die Geländermontage an den Stufen erfolgt, sind alle Stufen in ihrer Breite voll nutzbar. Fünf verschiedene Durchmesser von 110 - 150 cm stehen zur Verfügung. Aufgrund der sehr stabilen Gussteile ist eine lange Lebensdauer der Treppe gewährleistet. Die höhenverstellbaren Elemente lassen viele Geschosshöhen zu.

- › Spezialguss-Tragkonstruktion, kein Aluminium oder Stahlblech, dadurch hohe Standfestigkeit und Lebensdauer
- › Stahlteile in grundierter oder lackierter Oberfläche (alle RAL-Töne) erhältlich
- › äußerst platzsparend mit Treppendurchmessern von 110-150 cm
- › Stufen in verschiedenen Formen und Holzarten erhältlich
- › Höhenverstellbare Elemente, durch spezielles Steck- und Schraubsystem

links: Geländer mit Kugelverbinder rechts: Geländer Helica III

Grundrisse

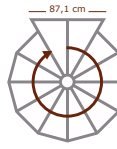
110 / 13 Stg.



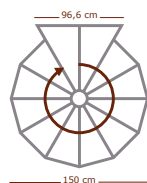
120 / 13 Stg.



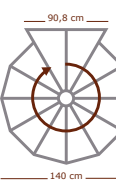
130 / 13 Stg.



150 / 13 Stg.



140 / 13 Stg.




Anmerkung! Bei diesen Darstellungen handelt es sich um rechts gewendelte Treppen.
Treppen links und rechts läufig lieferbar.

$L + B = \text{Treppendurchmesser} + 10 \text{ cm}$

z.B. Typ RM 150

$L = 160 \text{ cm}$

$B = 160 \text{ cm}$



Basismodell "Rondo Mini"

12. Stg. 13 Stg. 14 Stg.

Geschosshöhe (in cm)

228-270 247-292,5 266-315

Alle Stahlteile grundiert, Stufen in Kernbuche

keilgezinkt, Oberfläche roh. Bügelgeländer

inkl. Füllstab Stababstand ca. 16-18 cm.

Wahlweise Patent-T-Verbinder oder Kugelverbinder

aus glasfaserverstärktem Kunststoff. Höhe

frei einstellbar von 19 - 22,5 cm je Steigung.

Empfohlene Steigungshöhe ca. 21 cm.

Treppendurchmesser 110/120 cm, wie o.b. 1.548,- 1.648,- 1.748,-

Treppendurchmesser 130/140 cm, wie o.b. 1.699,- 1.799,- 1.899,-

Treppendurchmesser 150 cm, wie o.b. 1.848,- 1.948,- 2.048,-

Aufpreis Stahloberflächen in weiß RAL 9003
oder aluminium RAL 9006 lackiert 384,- 406,- 427,-

Aufpreis Stahloberflächen in RAL-Wunschfarbe
lackiert 577,- 609,- 641,-

Aufpreis Stufen in Buche gedämpft keilgezinkt,
durchgehende Lamelle oder Multiplex 95,- 117,- 127,-

Aufpreis Stufen in Eiche Multiplex oder
Kiefer Multiplex 449,- 492,- 535,-

Aufpreis Stufen in Eiche, Esche oder Ahorn
keilgezinkt 556,- 599,- 642,-

Aufpreis Stufen vorversiegelt 75,- 86,- 96,-

Aufpreis Stufen versiegelt 150,- 161,- 171,-

Aufpreis Stufen gebeizt inkl. Versiegelung in
Anthrazit oder Nussbaum 167,- 180,- 193,-

Aufpreis Geländerabstand ca. 12 cm,
statt ca. 18 cm 128,- 139,- 150,-

Aufpreis Geländer Helica III 449,- 514,- 578,-

Verantwortliches Aufmaß durch einen 95,- 95,- 95,-

LUXHOLM-Techniker an der Baustelle
Brüstungsgeländer Stababstand ca. 20 cm, 147,- 147,- 147,-
grundiert

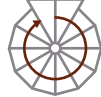




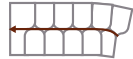
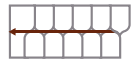

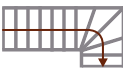

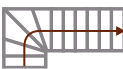

Brüstungsgeländer Stababstand ca. 10 cm,
grundiert 182,- 182,- 182,-

Brüstungsgeländer Stababstand ca. 20 cm, 163,- 163,- 163,-
lackiert, wie Treppenstahlteile

Brüstungsgeländer Stababstand ca. 10 cm, 200,- 200,- 200,-
lackiert, wie Treppenstahlteile

STAHLTREPPENBESTELLSCHEIN

Fax an: +49 (0) 511 22 88 60 22. Die Preise entnehmen Sie bitte der gewünschten Produktseite!

						Preis in Euro
Treppentyp:	<input type="checkbox"/> rechts	<input type="checkbox"/> links	<input type="checkbox"/> 12 Stg.	<input type="checkbox"/> 13 Stg.	<input type="checkbox"/> 14. Stg.	
Rondo Mini						
	<input type="checkbox"/> RM 110	<input type="checkbox"/> RM 120	<input type="checkbox"/> RM 130.	<input type="checkbox"/> RM 140	<input type="checkbox"/> RM 150	
Samba		<input type="checkbox"/> 12 Stg.	<input type="checkbox"/> 13 Stg.	<input type="checkbox"/> 14. Stg.		
Kurzholm		<input type="checkbox"/> 12 Stg.	<input type="checkbox"/> 13 Stg.	<input type="checkbox"/> 14. Stg.		
Mini 180	<input type="checkbox"/> LM 1 12 Stg. gerade <input type="checkbox"/> LM 1 13 Stg. gerade <input type="checkbox"/> LM 1 14 Stg. gerade 	<input type="checkbox"/> LM 5 12 Stg. R/o <input type="checkbox"/> LM 5 13 Stg. R/o <input type="checkbox"/> LM 5 14 Stg. R/o 	<input type="checkbox"/> LM 5 12 Stg. L/o <input type="checkbox"/> LM 5 13 Stg. L/o <input type="checkbox"/> LM 5 14 Stg. L/o 			
	<input type="checkbox"/> 12 Stg. LM: _____ <input type="checkbox"/> 13 Stg. LM: _____ <input type="checkbox"/> 14 Stg. LM: _____	<input type="checkbox"/> LM 88 12 Stg. R/u <input type="checkbox"/> LM 88 13 Stg. R/u <input type="checkbox"/> LM 88 14 Stg. R/u 	<input type="checkbox"/> LM 88 12 Stg. L/u <input type="checkbox"/> LM 88 13 Stg. L/u <input type="checkbox"/> LM 88 14 Stg. L/u 			
Holzart Stufen (Stärke 40 mm)	<input type="checkbox"/> Buche Multiplex <input type="checkbox"/> Buche gedämpft keilgezinkt <input type="checkbox"/> Buche gedämpft durch. Lamelle <input type="checkbox"/> Kernbuche keilgezinkt	<input type="checkbox"/> Eiche Multiplex <input type="checkbox"/> Eiche keilgezinkt <input type="checkbox"/> Ahorn keilgezinkt	<input type="checkbox"/> Kiefer Multiplex <input type="checkbox"/> Esche keilgezinkt	Achtung! Kernbuche kann nicht gebeizt werden.		
Oberfläche Stufen* <small>*Kernbuche kann nicht gebeizt werden</small>	<input type="checkbox"/> naturbelassen <input type="checkbox"/> Nussbaum gebeizt u. versiegelt	<input type="checkbox"/> vorversiegelt <input type="checkbox"/> Anthrazit gebeizt u. versiegelt	<input type="checkbox"/> versiegelt			
Oberfläche Stahlteile	<input type="checkbox"/> grundiert <input type="checkbox"/> weißaluminium RAL 9006	<input type="checkbox"/> sonstige RAL _____ <input type="checkbox"/> weiß RAL 9003				
Geländer <small>(in Laufrichtung von unten nach oben)</small>	<input type="checkbox"/> gerader Verlauf <input type="checkbox"/> Rechts <input type="checkbox"/> Links	<input type="checkbox"/> Mini 180 <input type="checkbox"/> Innen	<input type="checkbox"/> Außengeländer für Mini 180 auf Anfrage			
Geländer	<input type="checkbox"/> Bügelgeländer mit <input type="checkbox"/> T-Verbinder oder <input type="checkbox"/> Kugel-Verbinder in <input type="checkbox"/> schwarz oder <input type="checkbox"/> weiß					
	<input type="checkbox"/> Antares <input type="checkbox"/> Regulus <input type="checkbox"/> Helica III					
Brüstung	<input type="checkbox"/> _____ lfm. <input type="checkbox"/> grundiert <input type="checkbox"/> Oberfläche wie Treppe					
Deckenlochverkleidung	L1 _____ cm L1 _____ cm L1 _____ cm (Holzart und Oberfläche wie Stufen)					
Summe in Euro inkl. MwSt.						

Ihre Adresse

Vorname, Nachname _____

Straße, Hausnummer _____

PLZ, Ort _____

Telefon _____

Datum und Unterschrift (Kunde) _____

Auftragsnummer _____

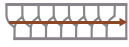
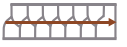



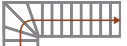
















































(nur durch Marktmitarbeiter ausfüllen)

Lieferung und Abrechnung erfolgt über: (Händlerstempel)

BESTELLSCHEIN

Fax an: +49 (0) 511 22 88 60 22. Die Preise entnehmen Sie bitte der gewünschten Produktseite!

Preis in Euro

<p>Treppentyp: (Detaillierte Beschreibung der Deckenöffnung siehe Seite 14)</p>	<table border="0"> <tr> <td><input type="checkbox"/> Spessart 13/10 </td> <td><input type="checkbox"/> Spessart 14/10 </td> <td><input type="checkbox"/> Solling 13/8R </td> <td><input type="checkbox"/> Solling 14/18R </td> </tr> <tr> <td><input type="checkbox"/> Solling 13/16R <input type="checkbox"/> Leipzig 13/16R </td> <td><input type="checkbox"/> Solling 14/16R <input type="checkbox"/> Leipzig 14/16R </td> <td><input type="checkbox"/> Solling 13/8L </td> <td><input type="checkbox"/> Solling 14/18L </td> </tr> <tr> <td><input type="checkbox"/> Solling 13/16L <input type="checkbox"/> Leipzig 13/16L </td> <td><input type="checkbox"/> Solling 14/16L <input type="checkbox"/> Leipzig 14/16L </td> <td><input type="checkbox"/> Deister 13/8 </td> <td><input type="checkbox"/> Deister 14/18 </td> </tr> <tr> <td><input type="checkbox"/> Deister 13/16 <input type="checkbox"/> Dresden 13/16 </td> <td><input type="checkbox"/> Deister 14/16 <input type="checkbox"/> Dresden 14/16 </td> <td><input type="checkbox"/> Dresden 13/8 </td> <td><input type="checkbox"/> Dresden 14/18 </td> </tr> <tr> <td><input type="checkbox"/> Rhön - 13 </td> <td><input type="checkbox"/> Rhön - 14 </td> <td></td> <td></td> </tr> </table>	<input type="checkbox"/> Spessart 13/10 	<input type="checkbox"/> Spessart 14/10 	<input type="checkbox"/> Solling 13/8R 	<input type="checkbox"/> Solling 14/18R 	<input type="checkbox"/> Solling 13/16R <input type="checkbox"/> Leipzig 13/16R 	<input type="checkbox"/> Solling 14/16R <input type="checkbox"/> Leipzig 14/16R 	<input type="checkbox"/> Solling 13/8L 	<input type="checkbox"/> Solling 14/18L 	<input type="checkbox"/> Solling 13/16L <input type="checkbox"/> Leipzig 13/16L 	<input type="checkbox"/> Solling 14/16L <input type="checkbox"/> Leipzig 14/16L 	<input type="checkbox"/> Deister 13/8 	<input type="checkbox"/> Deister 14/18 	<input type="checkbox"/> Deister 13/16 <input type="checkbox"/> Dresden 13/16 	<input type="checkbox"/> Deister 14/16 <input type="checkbox"/> Dresden 14/16 	<input type="checkbox"/> Dresden 13/8 	<input type="checkbox"/> Dresden 14/18 	<input type="checkbox"/> Rhön - 13 	<input type="checkbox"/> Rhön - 14 			
<input type="checkbox"/> Spessart 13/10 	<input type="checkbox"/> Spessart 14/10 	<input type="checkbox"/> Solling 13/8R 	<input type="checkbox"/> Solling 14/18R 																			
<input type="checkbox"/> Solling 13/16R <input type="checkbox"/> Leipzig 13/16R 	<input type="checkbox"/> Solling 14/16R <input type="checkbox"/> Leipzig 14/16R 	<input type="checkbox"/> Solling 13/8L 	<input type="checkbox"/> Solling 14/18L 																			
<input type="checkbox"/> Solling 13/16L <input type="checkbox"/> Leipzig 13/16L 	<input type="checkbox"/> Solling 14/16L <input type="checkbox"/> Leipzig 14/16L 	<input type="checkbox"/> Deister 13/8 	<input type="checkbox"/> Deister 14/18 																			
<input type="checkbox"/> Deister 13/16 <input type="checkbox"/> Dresden 13/16 	<input type="checkbox"/> Deister 14/16 <input type="checkbox"/> Dresden 14/16 	<input type="checkbox"/> Dresden 13/8 	<input type="checkbox"/> Dresden 14/18 																			
<input type="checkbox"/> Rhön - 13 	<input type="checkbox"/> Rhön - 14 																					
<p>Holzart (siehe Seite 14)</p>	<input type="checkbox"/> Fichte <input type="checkbox"/> Kernbuche (keilgezinkt) <input type="checkbox"/> Eiche (keilgezinkt) <input type="checkbox"/> Ahorn (keilgezinkt) <input type="checkbox"/> Buche gedämpft (keilgezinkt) (Eiche , Ahorn nur bei Solling, Deister, Spessart, Rhön möglich)																					
<p>Oberfläche* (gilt für alle Holzbauteile) <small>*Kernbuche kann nicht gebeizt werden</small></p>	<input type="checkbox"/> Naturbelassen <input type="checkbox"/> gebeizt Anthrazit <input type="checkbox"/> gebeizt Nussbaum <input type="checkbox"/> gebeizt Sonderfarbton <input type="checkbox"/> versiegelt <input type="checkbox"/> ganze Treppe gebeizt <input type="checkbox"/> nur Wangen und Geländer gebeizt preisgleich wie ganze Treppe gebeizt																					
<p>Setzstufen (Stufenvorderkante gerade, kein Bogen)</p>	<input type="checkbox"/> geradläufig (Modell Deister/Dresden) <input type="checkbox"/> gewendelt (Modell Solling/Leipzig)																					
<p>Geländer (in Laufrichtung von unten nach oben)</p>	<input type="checkbox"/> gerader Verlauf <input type="checkbox"/> Modell Solling Außengeländer auf Anfrage <input type="checkbox"/> Rechts <input type="checkbox"/> Links <input type="checkbox"/> Innen																					
<p>Geländer-Modell (siehe Seite 13)</p>	<input type="checkbox"/> Klaro <input type="checkbox"/> Nautic <input type="checkbox"/> Parlo I <input type="checkbox"/> Parlo II <input type="checkbox"/> Safir <input type="checkbox"/> Stilo <input type="checkbox"/> Antrium <input type="checkbox"/> Turex I <input type="checkbox"/> Turex II <input type="checkbox"/> Pallux <input type="checkbox"/> Nautilus I <input type="checkbox"/> Nautilus II																					
<p>Brüstung</p>	_____ lfm.																					
<p>Deckenlochverkleidung</p>	L1 _____ cm L1 _____ cm L1 _____ cm <input type="checkbox"/> Fichte / Kernbuche <input type="checkbox"/> Buche gedämpft																					
<p>Geschosshöhe</p>	<input type="checkbox"/> Individuell gefertigt _____ cm (Bitte tragen Sie Ihre gewünschte Geschosshöhe ein.)																					
<p>Treppenlänge</p>	Individuelle Treppenlänge _____ cm (max. + / - 10 cm EUR 249,-)																					
<p>Aufmaß</p>	<input type="checkbox"/> Verantwortliches Aufmaß durch einen LUXHOLM-Techniker an der Baustelle (EUR 95,-)																					
Summe in Euro inkl. MwSt.																						

Ihre Adresse

Vorname, Nachname

Straße, Hausnummer

PLZ, Ort

Telefon

Datum und Unterschrift (Kunde)

Auftragsnummer _____

(nur durch Marktmitarbeiter ausfüllen)

Lieferung und Abrechnung erfolgt über: (Händlerstempel)

LUXHOLM[®]
Treppen & Geländer

**MADE IN
GERMANY**

www.luxholm.de

LUXHOLM Bauelemente Werk GmbH

Siemensstr. 22
D-30916 Isernhagen

Telefon: +49 (0) 511/228860-0
Telefax: +49 (0) 511/228860-22
E-Mail: info@luxholm.de

Website: www.luxholm.de

Überreicht durch: